

環境問題についての意識調査レポート①
実施：2023年1月6日～1月7日
インターネット調査

サンプル数：520S（男性260S：女性260S）

回答者属性について

単一回答		n	%
	全体	(520)	
1	男性	260	50.0
2	女性	260	50.0

数値回答		全体	有効ケース数	合計	平均	標準偏差	最小値	最大値	中央値	無回答
1	AGE	(520)	520	15788	30.36	4.53	23.00	39.00	29.50	0

単一回答		n	%
	全体	(520)	
1	男性_23-25歳	52	20.0
2	男性_26-29歳	78	30.0
3	男性_30-34歳	78	30.0
4	男性_35-39歳	52	20.0
5	女性_23-25歳	52	20.0
6	女性_26-29歳	78	30.0
7	女性_30-34歳	78	30.0
8	女性_35-39歳	52	20.0

単一回答		n	%
	全体	(520)	
1	北海道	17	3.3
2	東北地方	14	2.7
3	関東地方	252	48.5
4	中部地方	85	16.3
5	近畿地方	75	14.4
6	中国地方	33	6.3
7	四国地方	16	3.1
8	九州地方	28	5.4

■個人年収

単一回答		n	%
	全体	(520)	
3	400~600万未満	391	75.2
4	600~800万未満	89	17.1
5	800~1000万未満	17	3.3
6	1000~1200万未満	11	2.1
7	1200~1500万未満	4	0.8
8	1500~2000万未満	2	0.4
9	2000万円以上	6	1.2

単一回答		n	%
	全体	(520)	
1	未婚	262	50.4
2	既婚	258	49.6

単一回答		n	%
	全体	(520)	
1	子供なし	337	64.8
2	子供あり	183	35.2

■一番下の子供の年齢

単一回答		n	%
	全体	(520)	
1	3歳以下	137	26.3
2	4歳~6歳	42	8.1
3	7歳以上	22	4.2
4	子供はいない	319	61.3

■職業別比率

単一回答		n	%
	全体	(520)	
1	公務員	83	16.0
2	経営者・役員	5	1.0
3	会社員(事務系)	126	24.2
4	会社員(技術系)	144	27.7
5	会社員(その他)	134	25.8
6	自営業	5	1.0
7	自由業	4	0.8
8	専業主婦(主夫)	3	0.6
9	パート・アルバイト	3	0.6
10	学生	0	0.0
11	その他	13	2.5

環境問題意識調査と日本の現状

■環境問題と聞いて想起される課題はどんなことでしょうか？
また、その課題の中で最も関心があるものや課題と思っているものを1つ選択してください。

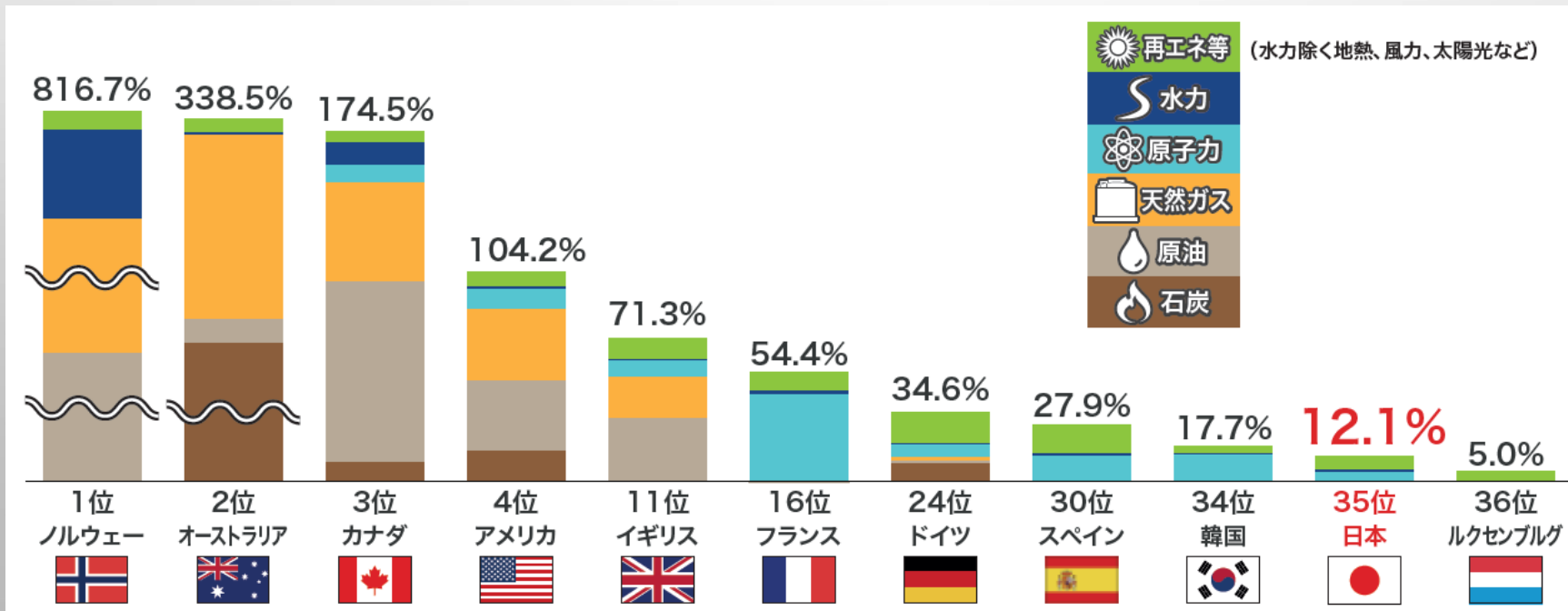
	1	2	3	4	5	6	7	8	9	10	11	12	13	14	15	16	
全体	ペットボトルなどプラスチック製の海洋投棄による海洋ゴミ問題	ゴミの埋め立て問題	エネルギー問題	温室効果ガス排出問題	オゾン層の破壊	大気汚染	水資源の危機	工場・家庭からの排水、海洋事故などによる海洋汚染	生態系の破壊	熱帯雨林の減少	過剰な伐採、開墾、放牧、塩害による砂漠化	先進国から発展途上国へ有害廃棄物が持ち込まれその国の環境が汚染される問題	放射性物質の廃棄問題	酸性雨	その他	特になし	
1 環境問題と聞いて想起される課題（いくつでも）	(520)	259 49.8	164 31.5	248 47.7	270 51.9	227 43.7	253 48.7	138 26.5	189 36.3	197 37.9	156 30.0	148 28.5	107 20.6	131 25.2	134 25.8	1 0.2	49 9.4
2 その中で最も関心や課題と思っているもの（ひとつだけ）	(520)	61 11.7	17 3.3	93 17.9	79 15.2	20 3.8	38 7.3	16 3.1	19 3.7	25 4.8	12 2.3	17 3.3	21 4.0	14 2.7	3 0.6	1 0.2	84 16.2

環境問題の課題について複数回答の中で一番関心が高いのは「温室効果ガス排出問題」についてでした。
また、気になる課題の複数回答から一番関心が高かったのは「エネルギー問題」でした。

◆日本の自給率は他国と比べてどうでしょうか？

皆さんの心配事は的中しています。

必要なエネルギーを自国内でどれだけまかなえるかを表すエネルギー自給率は主要国のなかでも低く、2019年で12.1%でした。つまり、日本で必要とされるエネルギーの大部分は、海外の資源に依存している状態です。

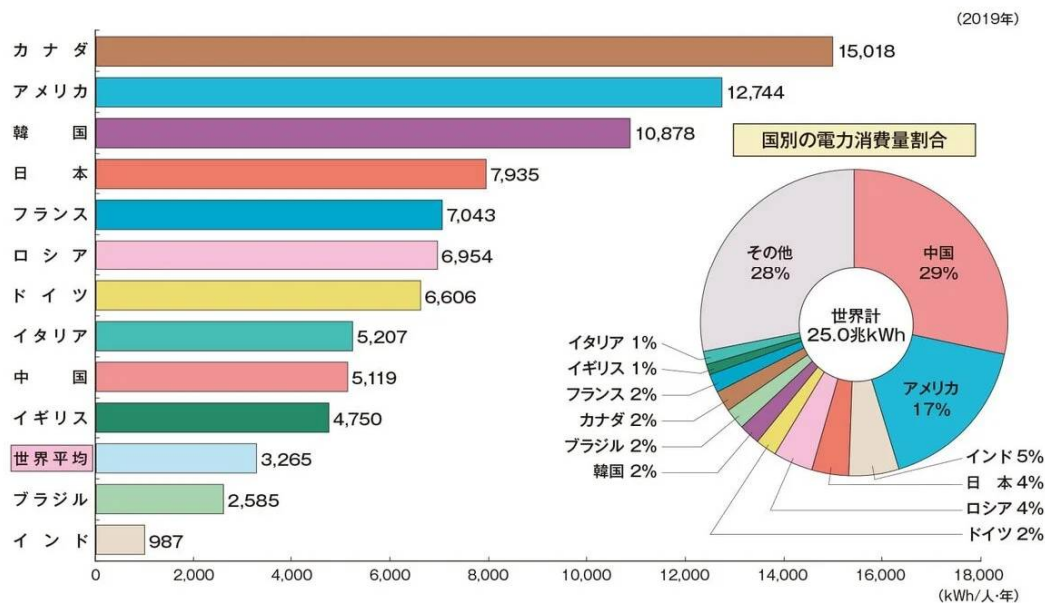


(出典) IEA「World Energy Balances 2020」の2019年推計値、日本のみ資源エネルギー庁「総合エネルギー統計」の2019年度確報値。※表内の順位はOECD36カ国中の順位)

環境問題意識調査と日本の現状

■世界と比べて日本の一人あたりの電力消費量は？

主要国の一人あたりの電力消費量



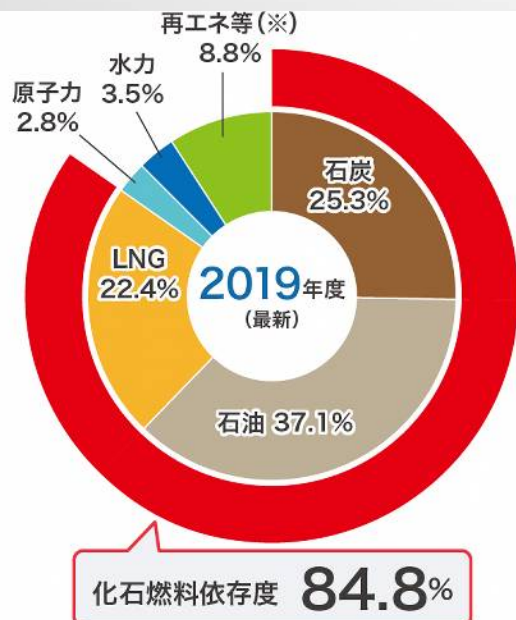
(注)四捨五入の関係で合計値が合わない場合がある

2019年における国民1人あたりのエネルギー消費量は、カナダ、アメリカ、韓国に次いで主要国の中で4位です。カナダはエネルギー供給のほとんどを水力発電で賄っており、電力が大変安いため、1位となっています。

国別電力消費量では、中国、アメリカ、インドという巨大な人口を抱える国々に次いで、こちらも4位です。しかし、日本のエネルギーの多くは自国ではまかなえていない状況です。

出展: Key World Energy Statistics, IEAより作成

参考: 主要国の一人あたりの電力消費量 | エネ百科 | きみと未来と。



エネルギー国内供給構成の内訳をみると、石炭、石油、天然ガスなどの化石燃料依存度が2019年度で84.8%となっています。

一方、温室効果ガスを排出しない太陽光発電や風力発電などの再生可能エネルギー比率は8.8%に留まっています。

こうした現状から、日本では

- 「①エネルギー自給率の低さ」、
- 「②化石燃料依存度の高さ」、
- 「③再生可能エネルギー普及の遅れ」という3つのエネルギー問題が存在します。

出典: 資源エネルギー庁「総合エネルギー統計」の2019年度確報値

※四捨五入の関係で、合計が100%にならない場合がある。

※再エネ等(水力除く地熱、風力、太陽光など)は未活用エネルギーを含む。

参考: 安定供給 | 日本のエネルギー 2021年度版「エネルギーの今を知る10の質問」 | 広報パンフレット | 資源エネルギー庁

環境問題意識調査

■あなたは以下の環境問題に関する内容についてどのような意見をお持ちですか？
それぞれあてはまるものをお選びください。

		1	2	3	4	5
	全体	とてもそう思う	まあそう思う	どちらでもない	あまりそう思わない	全くそう思わない
1	個人ひとりひとりが環境問題を意識して取り組むことは今や当たり前だと思う	(520) 136 26.2	262 50.4	85 16.3	22 4.2	15 2.9
2	プラスチックの環境問題への対策は今後重要度を増すと思う	(520) 146 28.1	219 42.1	109 21.0	30 5.8	16 3.1
3	これ以上環境問題の課題が増えれば将来我々の生活に大きな影響があると思っている	(520) 192 36.9	230 44.2	71 13.7	17 3.3	10 1.9
4	環境問題を多くの人々が認識するためにはメディアがより正確な情報を発信していく必要があると思う	(520) 228 43.8	204 39.2	70 13.5	9 1.7	9 1.7

個人の環境問題の取り組みへの浸透は進み、日本ではメディアからの環境問題への情報発信が少ないと消費者は認識しているようです。

■環境問題についてあなたが思うことで該当するものすべてを選択してください。
また、その中で一番強く思っているものを1つ選択してください。

		1	2	3	4	5	6	7	8	9	10	11	12	13
	全体	ひとりひとりが行動すれば変わっていくと思う	環境問題に関してもっと発信や教育がされるべきだと思う	企業や地方自治体、国レベルでもっと規則を設けるべきだと思う	何かをしたいと思うが何をすればいいのかわからない	行動したところで今更何も変わらないと思う	個人が努力しても無駄だと思う	もっと自分たちで発信していくべきだと思う	あまり実感がわかない。身近に感じない	何をすればいいかわからず絶望を感じている	日常生活の中で環境問題の情報と接する機会が少ないので生活における課題意識が低いと思う	子供の未来を考えると環境問題は非常に課題であり何とかする必要性を感じる	その他	全く興味がない
1	環境問題について思うこと（いくつでも）	(520) 216 41.5	184 35.4	172 33.1	131 25.2	50 9.6	62 11.9	58 11.2	106 20.4	41 7.9	121 23.3	179 34.4	2 0.4	33 6.3
2	その中で一番強く思っているもの（ひとつだけ）	(520) 96 18.5	63 12.1	56 10.8	51 9.8	13 2.5	21 4.0	18 3.5	46 8.8	11 2.1	45 8.7	65 12.5	2 0.4	33 6.3

「ひとりひとりが行動すれば変わっていくと思う」と思っている人が多くいることがわかりますね。これはとても期待の持てることですね。
では、具体的にどんなことを心掛けているのでしょうか？

環境問題意識調査

■ 普段の生活や買い物をする際、それぞれの程度取り組んでいるか教えてください。

		1	2	3	4	5
	全体	積極的に取り組んでいる	多少取り組んでいる	どちらでもない	あまり取り組んでいない	全く取り組んでいない
1	環境に配慮された商品を選ぶようにしてる	(520) 30 5.8	184 35.4	154 29.6	104 20.0	48 9.2
2	日用品（シャンプーやボディソープ・洗剤など）を購入する際、多少高くても環境に配慮したものを購入するようにしている	(520) 59 11.3	138 26.5	132 25.4	128 24.6	63 12.1
3	日用品は詰め替えタイプがあるものを購入するようにしている	(520) 222 42.7	176 33.8	81 15.6	29 5.6	12 2.3
4	レジ袋をもらわないようにしている	(520) 224 43.1	149 28.7	89 17.1	38 7.3	20 3.8
5	ストローや割り箸をもらわないようにしている	(520) 129 24.8	164 31.5	123 23.7	75 14.4	29 5.6
6	マイボトル・エコバックを持ち歩くようにしている	(520) 237 45.6	156 30.0	66 12.7	40 7.7	21 4.0
7	電気をこまめに消す、使用時間を減らすようにしている	(520) 181 34.8	191 36.7	90 17.3	44 8.5	14 2.7
8	水道の蛇口をこまめに止めるようにしている	(520) 197 37.9	185 35.6	83 16.0	40 7.7	15 2.9
9	ゴミをなるべく出さないようにしている	(520) 68 13.1	172 33.1	126 24.2	114 21.9	40 7.7
10	容器や包装材をリサイクルするようにしている	(520) 87 16.7	160 30.8	134 25.8	99 19.0	40 7.7
11	プラスチック製品を使わないようにしている	(520) 42 8.1	99 19.0	175 33.7	141 27.1	63 12.1
12	ボランティアに参加して海や山をきれいにする活動をしている	(520) 29 5.6	85 16.3	79 15.2	105 20.2	222 42.7

- ・日用品は詰め替えタイプを購入するようにしている
- ・レジ袋をもらわないようにしている
- ・マイボトル、エコバックを持ち歩くようにしている
- ・水道の水はこまめに止めるようにしている

日々の生活の中で心がけていることは上記4点が皆さんの意識が高いようですね。